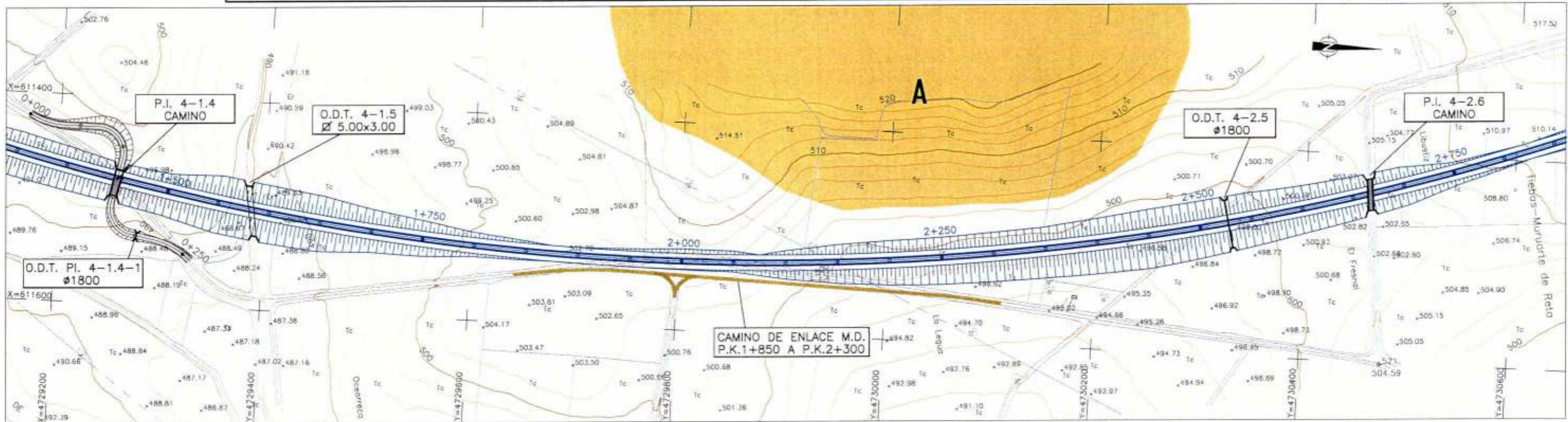
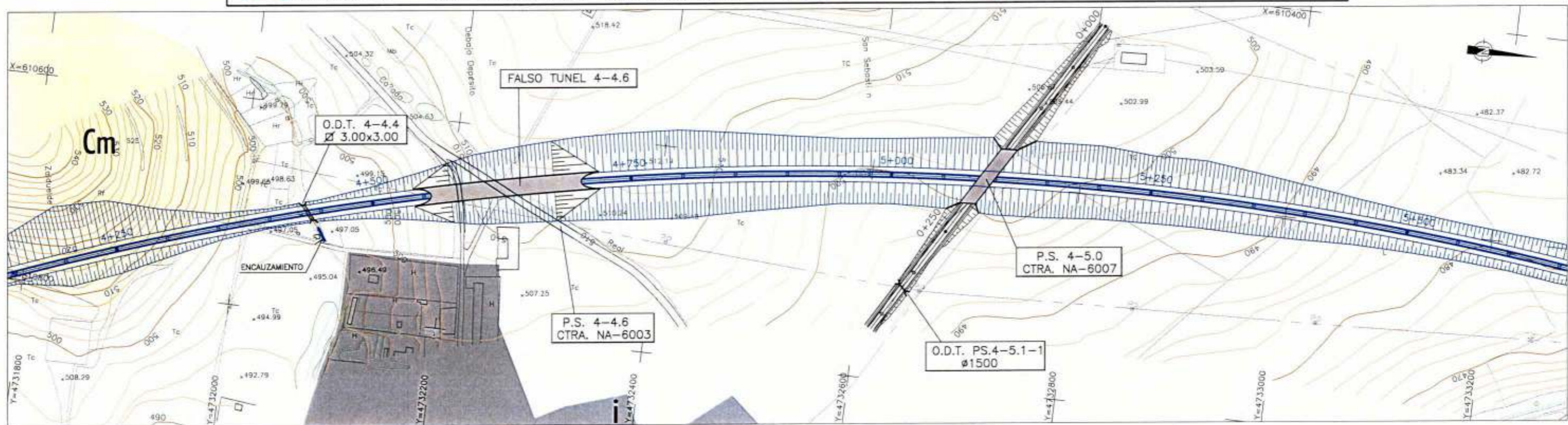


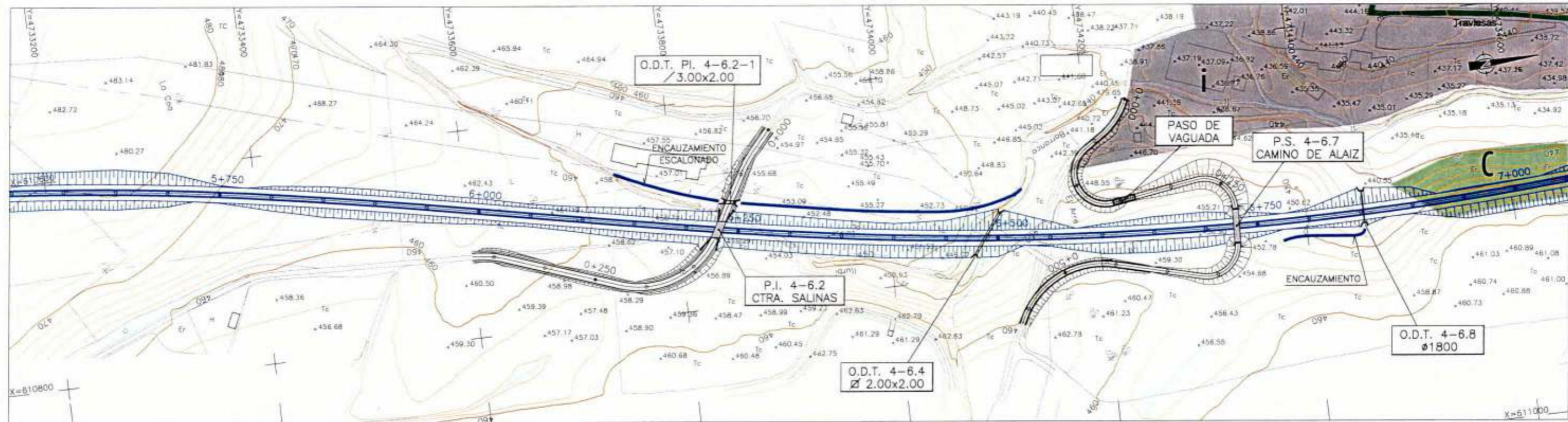
LEYENDA:		Yacimientos Arqueológicos		P	G	Cm
	Vías Pecuarias	1. EL ARRE	5. BIKUDIA			
	Camino de Santiago	Asentamiento Neolítico-Calcolítico	Asentamiento Bronce-Hierro I			
	Acueducto de Subiza	3. Polígono ARAZURI	6. EUNTZEAUNDI			
		Asentamiento Neolítico-Calcolítico	Asentamiento Bronce-Hierro I			



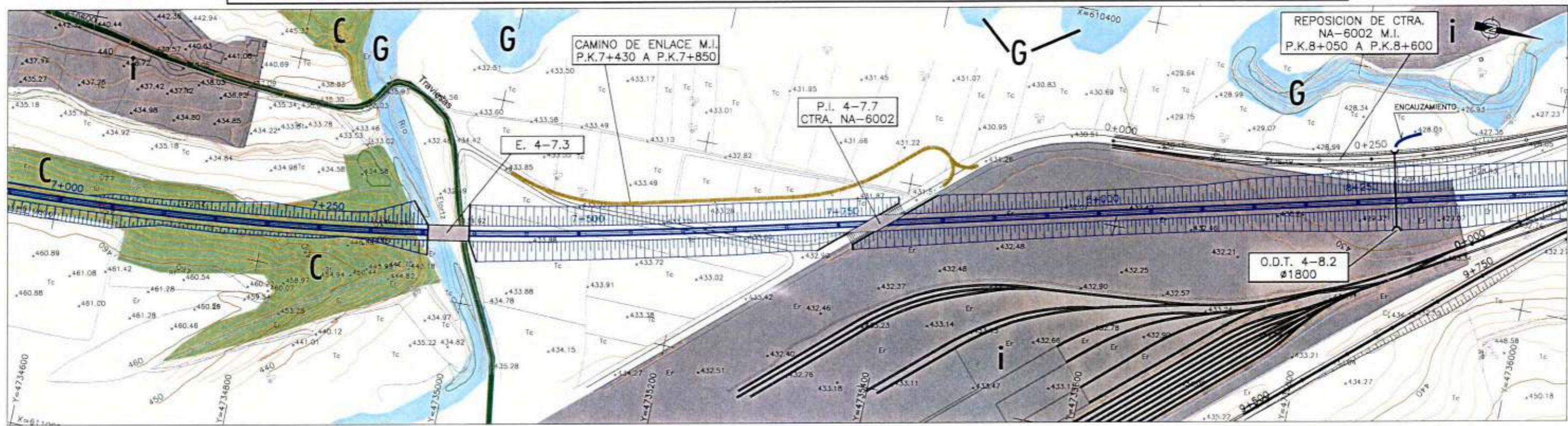


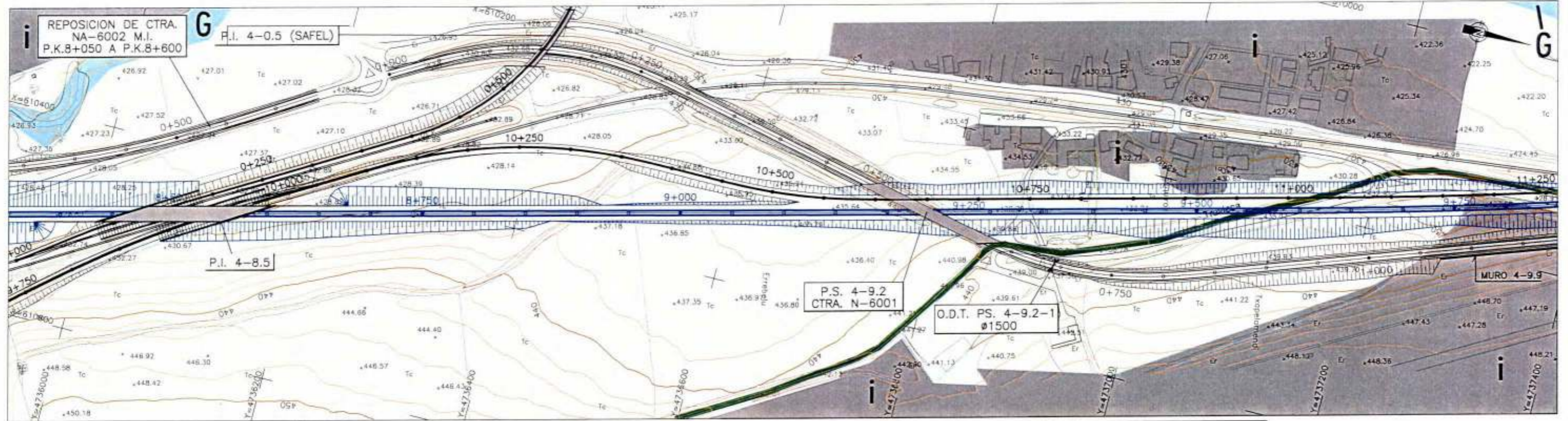
LEYENDA:	
Vías Pecuarias	Yacimientos Arqueológicos
Camino de Santiago	1. EL ARRE Asentamiento Neolítico-Calcolítico
Acueducto de Subiza	3. Polígono ARAZURI Asentamiento Neolítico-Calcolítico
	5. BIKUDIA Asentamiento Bronce-Hierro I
	6. EUNTZEAUNDI Asentamiento Bronce-Hierro I
Pastizal Nitrófilo	Bosque de Galería
Chopera artificial	Aulagar
Repoblación de coníferas	Matorral de Boj
	Cm Cultivo abandonado y unidades mixtas
	i Improductivo
	Cultivos herbáceos



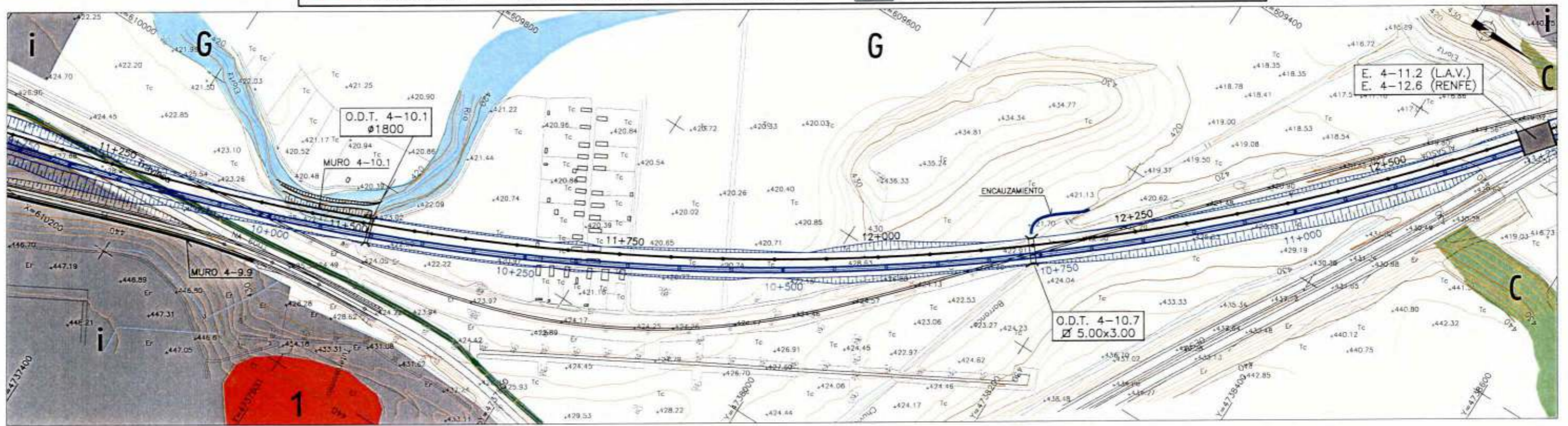


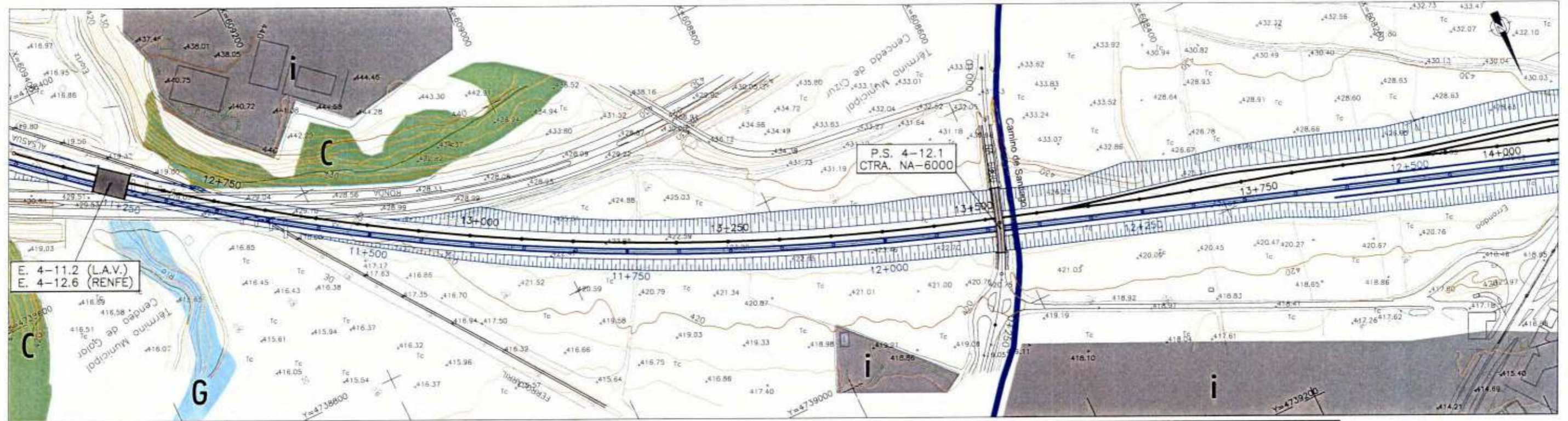
LEYENDA:		Yacimientos Arqueológicos		P		G		Cm	
	Vías Pecuarías		1. EL ARRE		Pastizal Nitrófilo		Bosque de Galería		Cultivo abandonado y unidades mixtas
	Camino de Santiago		Asentamiento Neolítico-Calcolítico		Chopera artificial		Aulagar		Improductivo
	Acueducto de Subiza		3. Polígono ARAZURI		Repoblación de coníferas		Matorral de Boj		Cultivos herbáceos
			5. BIKUDIA						
			Asentamiento Neolítico-Calcolítico						
			6. EUNTZEAUNDI						
			Asentamiento Bronce-Hierro I						



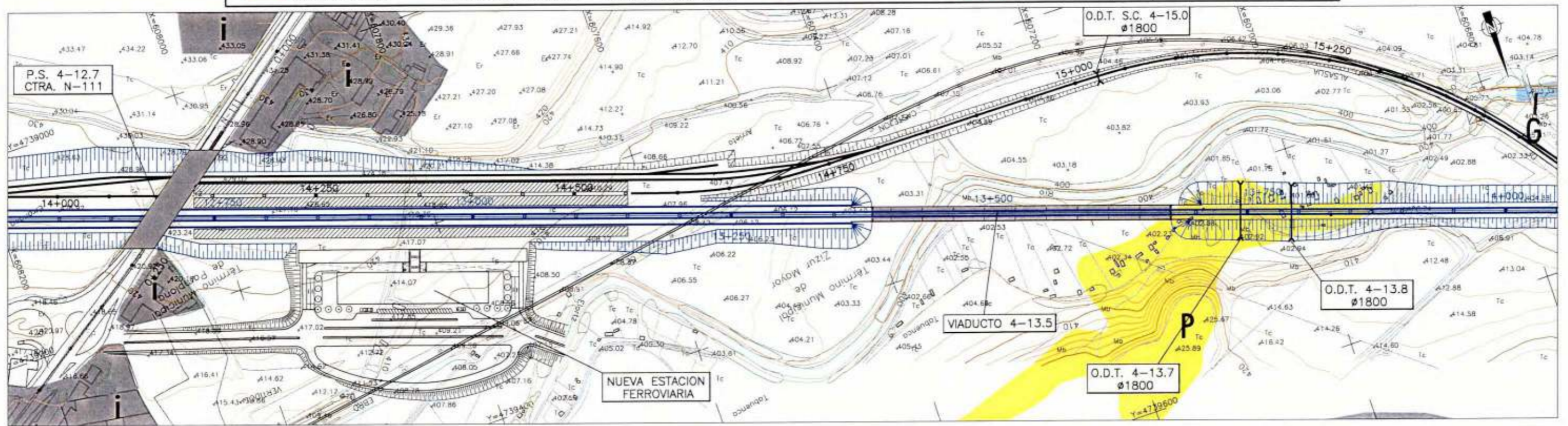


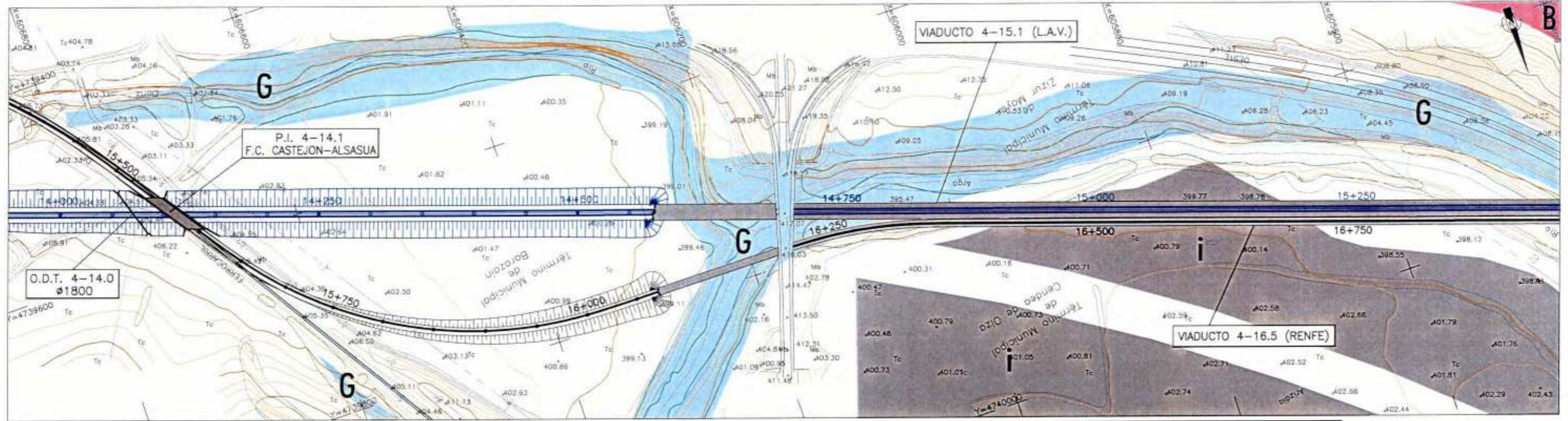
LEYENDA:		Yacimientos Arqueológicos		P		A	
	Vías Pecuarias		1. EL ARRE		Pastizal Nitrófilo		Aulagar
	Camino de Santiago		Asentamiento Neolítico-Calcolítico		Chopera artificial		Matorral de Boj
	Acueducto de Subiza		3. Polígono ARAZURI		Repoblación de coníferas		Cultivo abandonado y unidades mixtas
			Asentamiento Neolítico-Calcolítico		Bosque de Galería		
			5. BIKUDIA				
			Asentamiento Bronce-Hierro I				
			6. EUNTZEAUNDI				
			Asentamiento Bronce-Hierro I				





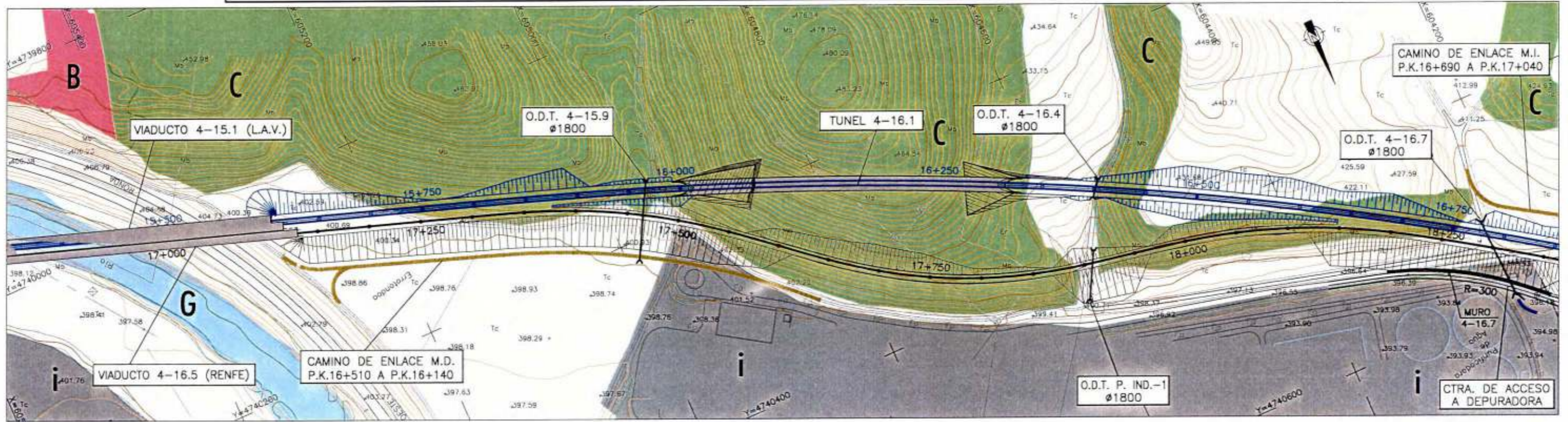
LEYENDA:		Yacimientos Arqueológicos		P	G	Cm
	Vías Pecuarías	1. EL ARRE	5. BIKUDIA			
	Camino de Santiago	Asentamiento Neolítico-Calcolítico	Asentamiento Bronce-Hierro I			
	Acueducto de Subiza	3. Polígono ARAZURI	6. EUNTZEAUNDI			
		Asentamiento Neolítico-Calcolítico	Asentamiento Bronce-Hierro I			

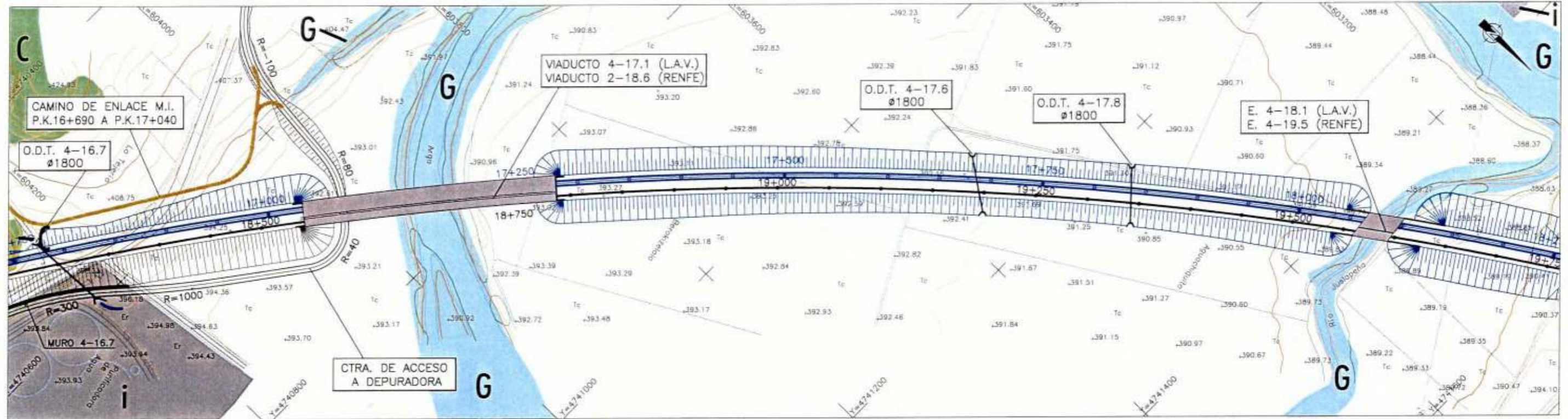




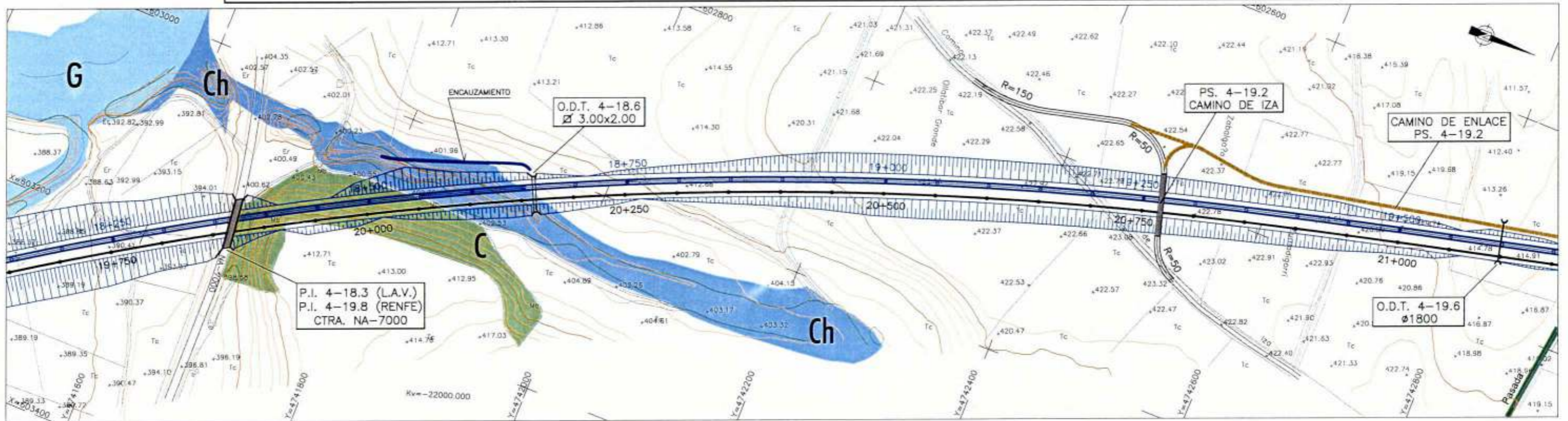
**LEYENDA:**

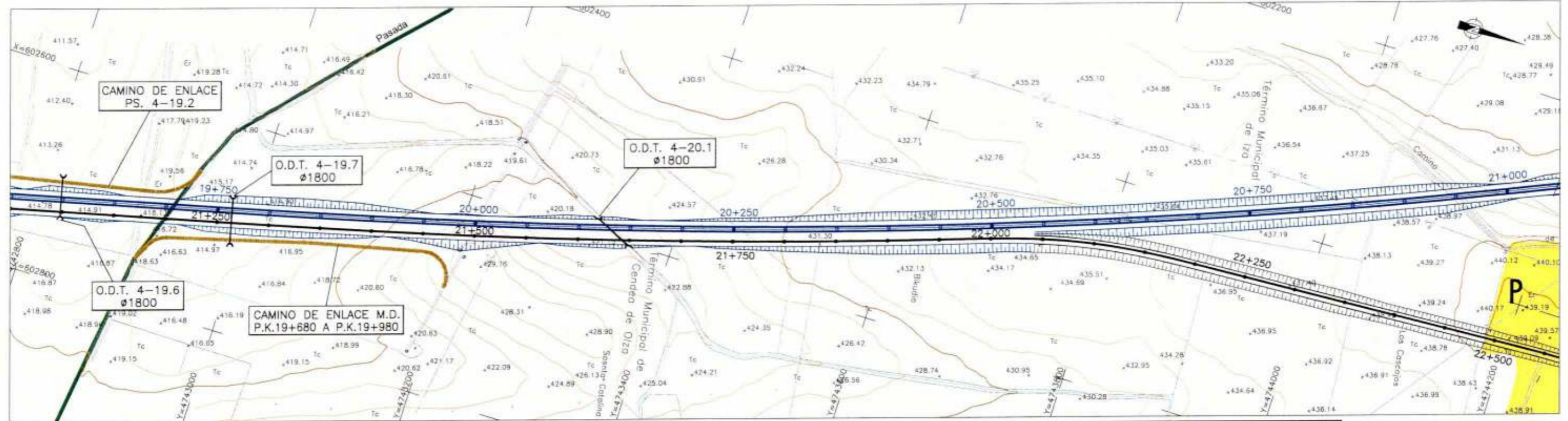
Vías Pecuarías	Yacimientos Arqueológicos	Pastizal Nitrófilo	Bosque de Galería	Cultivo abandonado y unidades mixtas
Camino de Santiago	1. EL ARRE Asentamiento Neolítico-Calcolítico	Chopera artificial	Aulagar	Improductivo
Acueducto de Subiza	3. Polígono ARAZURI Asentamiento Neolítico-Calcolítico	Repoblación de coníferas	Matorral de Boj	Cultivos herbáceos
	5. BIKUDIA Asentamiento Bronce-Hierro I			
	6. EUNTZEAUNDI Asentamiento Bronce-Hierro I			





LEYENDA:	
	Vías Pecuarias
	Camino de Santiago
	Acueducto de Subiza
	Yacimientos Arqueológicos
1. EL ARRE	Asentamiento Neolítico-Calcolítico
3. POLIGONO ARAZURI	Asentamiento Neolítico-Calcolítico
5. BIKUDIA	Asentamiento Bronce-Hierro I
6. EUNTZEAUNDI	Asentamiento Bronce-Hierro I
	Pastizal Nitrófilo
	Chopera artificial
	Repoblación de coníferas
	Bosque de Galería
	Aulagar
	Matorral de Boj
	Cultivo abandonado y unidades mixtas
	Improductivo
	Cultivos herbáceos





LEYENDA:		Yacimientos Arqueológicos		P	G	Cm
	Vías Pecuarias	1. EL ARRE	5. BIKUDIA			
	Camino de Santiago	Asentamiento Neolítico-Calcolítico	Asentamiento Bronce-Hierro I			
	Acueducto de Subiza	3. Polígono ARAZURI	6. EUNTZEAUDI			
		Asentamiento Neolítico-Calcolítico	Asentamiento Bronce-Hierro I			

